

СЕМИНАР

«ОРГАНИЗАЦИЯ ДИСТАНЦИОННОГО РОДИТЕЛЬСКОГО СОБРАНИЯ С ИСПОЛЬЗОВАНИЕМ ПЛАТФОРМЫ ZOOM»



zoom

Подготовили методист и воспитатели
ГБДОУ НАО

«Детский сад «Семицветик»:
Смирнова Анастасия Ивановна
Слотина Инна Владимировна
Друзик Елена Анатольевна


ПЛАТФОРМА ZOOM



Положительные стороны:

1. платформа с базовым пакетом бесплатна
2. вместимость в конференцию до 100 человек
3. можно включить демонстрацию презентации
4. можно включить вход в конференцию с подтверждения администратора
5. можно запланировать конференцию заранее на удобное время
6. можно провести собрание в удобное для большинства родителей время, при этом, не отпрашиваясь с работы.

Отрицательные стороны:

1. ограничение по времени – 30 мин. И если вам его не хватило – либо нужно снова заходить в конференцию, либо заранее взять платный пакет с большим лимитом времени.
- 

Риски в проведении собрания:

1. Проблемы с сетью Интернет (плохая связь может стать причиной зависания конференции).
2. Родители не захотят или не смогут установить платформу (при проблемах с установкой, на ваши плечи ложиться и помощь родителям в настройке платформы).



5 шагов

организации дистанционного родительского собрания

1. Скачать и установить данную платформу, зарегистрироваться.
2. Приготовить текст выступления (план) и презентацию, согласно запланированной теме. Планируем конференцию на платформе на определенный день и время (если это нужно).
3. Извещаем родителей заранее, чтобы большинство смогли выделить на это время и установить платформу.
4. В назначенное время подключаемся к конференции, создаем допуск родителям.
5. Проводим собрание, отвечаем на интересующие родителей вопросы.

1 шаг

скачать и установить данную платформу, зарегистрироваться

Если программа еще не установлена на ваше устройство, тогда скачивайте ее с сайта: <https://zoom.us/download>

The image shows a browser window with a Google search for "zoom скачать". The search bar contains the text "zoom скачать" and is highlighted with a red box and a red arrow labeled "1". Below the search bar are navigation tabs: "Все", "Видео", "Картинки", "Новости", "Покупки", "Ещё", "Настройки", and "Инструменты". The search results show approximately 15,900,000 results in 0.50 seconds. The first result is an advertisement from "www.softwareplace.ru/" for "Zoom скачать бесплатно | Официальная версия". Below the advertisement, there is a link to "zoom.us > download" with a dropdown arrow and the text "Перевести эту страницу". This link is highlighted with a red box and a red arrow labeled "2". Below the link, the text "Download Center - Zoom" is visible. The description of the result states: "Zoom is the leader in modern enterprise video communications, with an easy, reliable cloud platform for video and audio conferencing, chat, and webinars ...". At the bottom, there is a section for "Похожие запросы" (Similar queries) with the following suggestions: "zoom us postattendee" and "zoom forgot".

Далее заходим на сайт и загружаем программу: 1 вариант - вручную

The screenshot shows the Zoom website's download center. At the top, there is a navigation bar with the Zoom logo, menu items like 'РЕШЕНИЯ', 'ТАРИФНЫЕ ПЛАНЫ И ЦЕНЫ', 'ВОЙТИ В КОНФЕРЕНЦИЮ', 'ОРГАНИЗОВАТЬ КОНФЕРЕНЦИЮ', and 'ВОЙТИ В СИСТЕМУ', and a prominent orange button that says 'ЗАРЕГИСТРИРУЙТЕСЬ БЕСПЛАТНО'. Below this is a blue header with the text 'Центр загрузок' and a link 'Загрузить для системного администратора'. The main content area features two sections. The first section is titled 'Клиент Zoom для конференций' and includes a description: 'Клиент веб-браузера загружается автоматически при запуске или входе в первую конференцию Zoom, а также доступен для загрузки вручную здесь.' Below this is a blue 'Загрузить' button and the version number 'Версия 5.3.2 (53291.1011)'. The second section is titled 'Плагин Zoom для Microsoft Outlook' and includes a description: 'Плагин Zoom для Outlook устанавливает на панели инструментов Microsoft Outlook кнопку, которая позволяет вам начать или запланировать конференцию одним нажатием.' Below this is another blue 'Загрузить' button and the version number 'Версия 5.3.53133.1009'. A red dotted arrow points from the first 'Загрузить' button to a browser address bar. The address bar contains the URL 'https://zoom.us/client/latest/ZoomInstaller.exe'. Below the address bar, a file named 'ZoomInstaller.exe' is shown in a dropdown menu. The bottom of the screenshot shows a Windows taskbar with various application icons and a system tray with the date '14.10.2020' and time '23:07'.

zoom РЕШЕНИЯ ▾ ТАРИФНЫЕ ПЛАНЫ И ЦЕНЫ ВОЙТИ В КОНФЕРЕНЦИЮ ОРГАНИЗОВАТЬ КОНФЕРЕНЦИЮ ▾ ВОЙТИ В СИСТЕМУ **ЗАРЕГИСТРИРУЙТЕСЬ БЕСПЛАТНО**

Центр загрузок

Загрузить для системного администратора ▾

Клиент Zoom для конференций

Клиент веб-браузера загружается автоматически при запуске или входе в первую конференцию Zoom, а также доступен для загрузки вручную здесь.

Загрузить Версия 5.3.2 (53291.1011)

Плагин Zoom для Microsoft Outlook

Плагин Zoom для Outlook устанавливает на панели инструментов Microsoft Outlook кнопку, которая позволяет вам начать или запланировать конференцию одним нажатием.

Загрузить Версия 5.3.53133.1009

Получить Zoom в качестве настройки для Outlook в сети

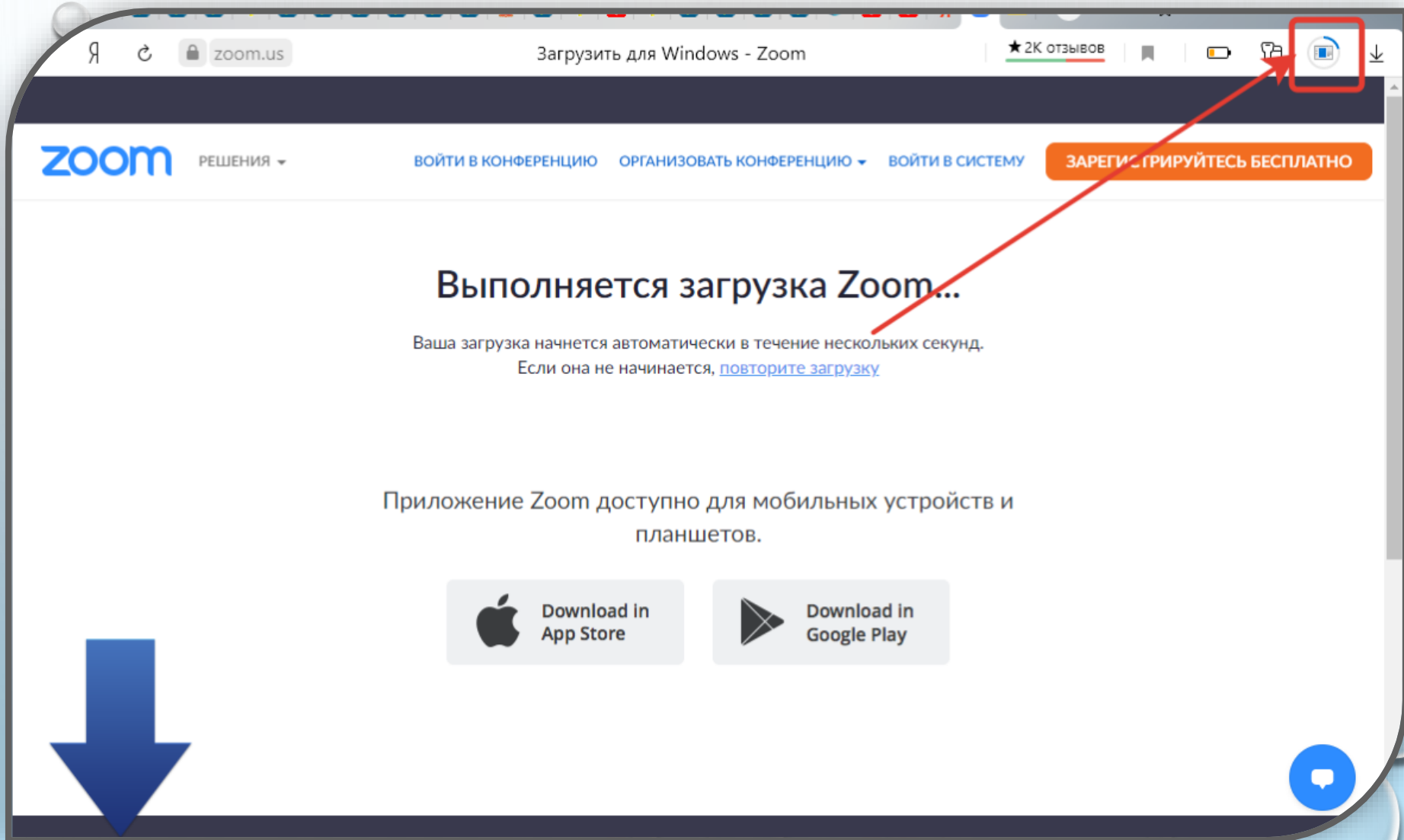
https://zoom.us/client/latest/ZoomInstaller.exe

ZoomInstaller.exe

Введите здесь текст для поиска

23:07
14.10.2020

2 вариант - автоматически



The screenshot shows the Zoom website interface. At the top, the browser address bar displays "zoom.us" and the page title "Загрузить для Windows - Zoom". The navigation menu includes "РЕШЕНИЯ", "ВОЙТИ В КОНФЕРЕНЦИЮ", "ОРГАНИЗОВАТЬ КОНФЕРЕНЦИЮ", "ВОЙТИ В СИСТЕМУ", and a prominent orange button "ЗАРЕГИСТРИРУЙТЕСЬ БЕСПЛАТНО". The main content area features a large heading "Выполняется загрузка Zoom..." and a sub-message: "Ваша загрузка начнется автоматически в течение нескольких секунд. Если она не начинается, [повторите загрузку](#)". Below this, it states "Приложение Zoom доступно для мобильных устройств и планшетов." and provides two download buttons: "Download in App Store" and "Download in Google Play". A red arrow points from the "повторите загрузку" link to a Zoom icon in the browser's top right corner. A large blue arrow points downwards from the bottom left of the page.



zoom.us Загрузить для Windows - Zoom ★ 2К ОТЗЫВОВ

zoom РЕШЕНИЯ ▾ ВОЙТИ В КОНФЕРЕНЦИЮ ОРГАНИЗОВАТЬ КОНФЕРЕНЦИЮ ▾ ВОЙТИ В СИСТЕМУ **ЗАРЕГИСТРИРУЙТЕСЬ БЕСПЛАТНО**


Выполняется загрузка Zoom...

Ваша загрузка начнется автоматически в течение нескольких секунд.
Если она не начинается, [повторите загрузку](#)

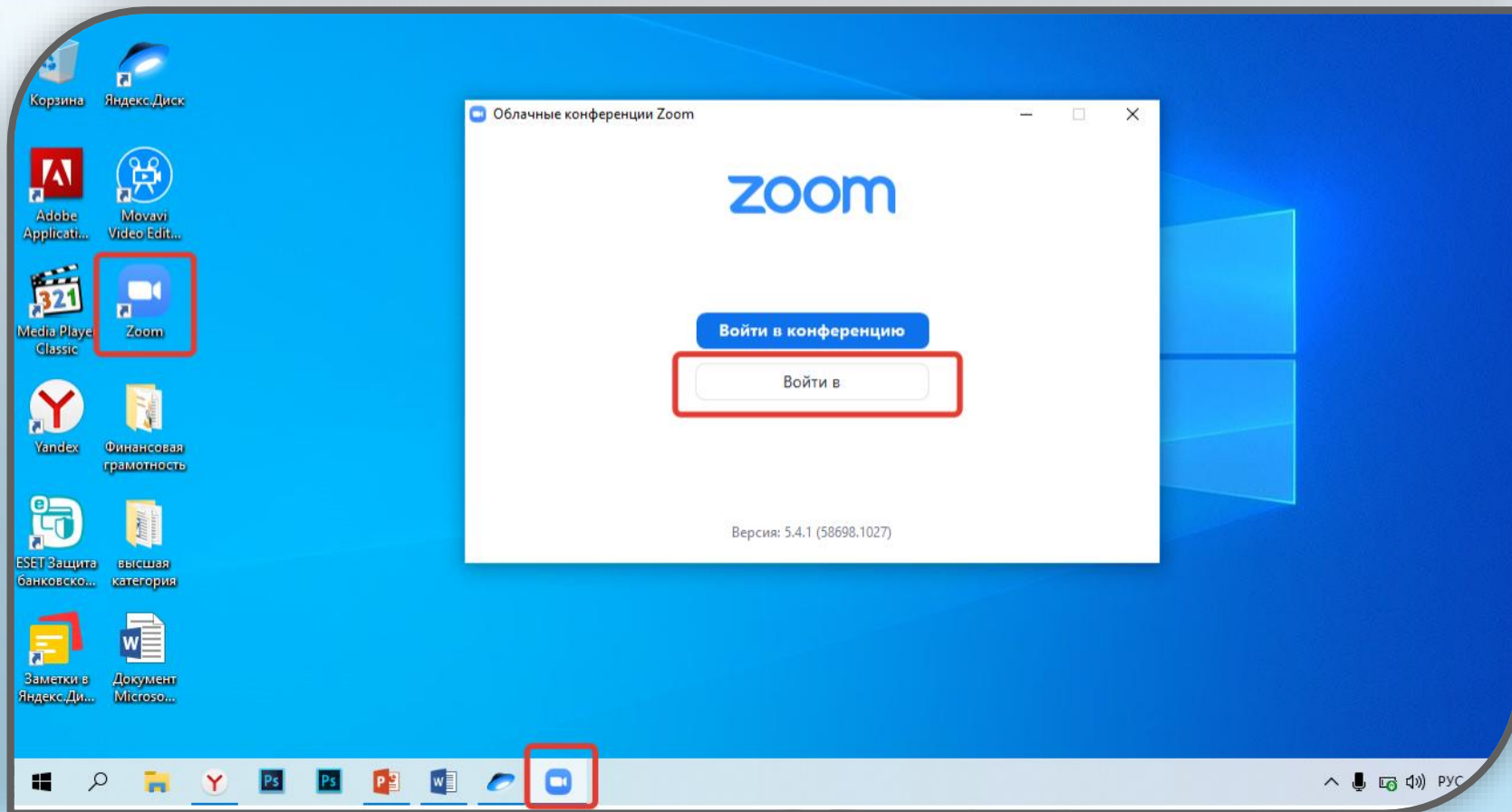
Приложение Zoom доступно для мобильных устройств и планшетов.

 Download in App Store  Download in Google Play

После загрузки устанавливаем программу на компьютер

 ZoomInstaller.exe

На рабочем столе или на панели управления появляется ярлык, открываем программу и появляется белое окно, в котором надо нажать кнопку **ВОЙТИ В**



**Переходим в следующее окно и нажимаем кнопку
зарегистрироваться бесплатно**

Облачные конференции Zoom

Войти в


Укажите ваш адрес электронной почты


Введите пароль [Забыли?](#)


Не выполнять выход

Войти в


или

 Войти в систему через CEB

 Войти в систе...через Google

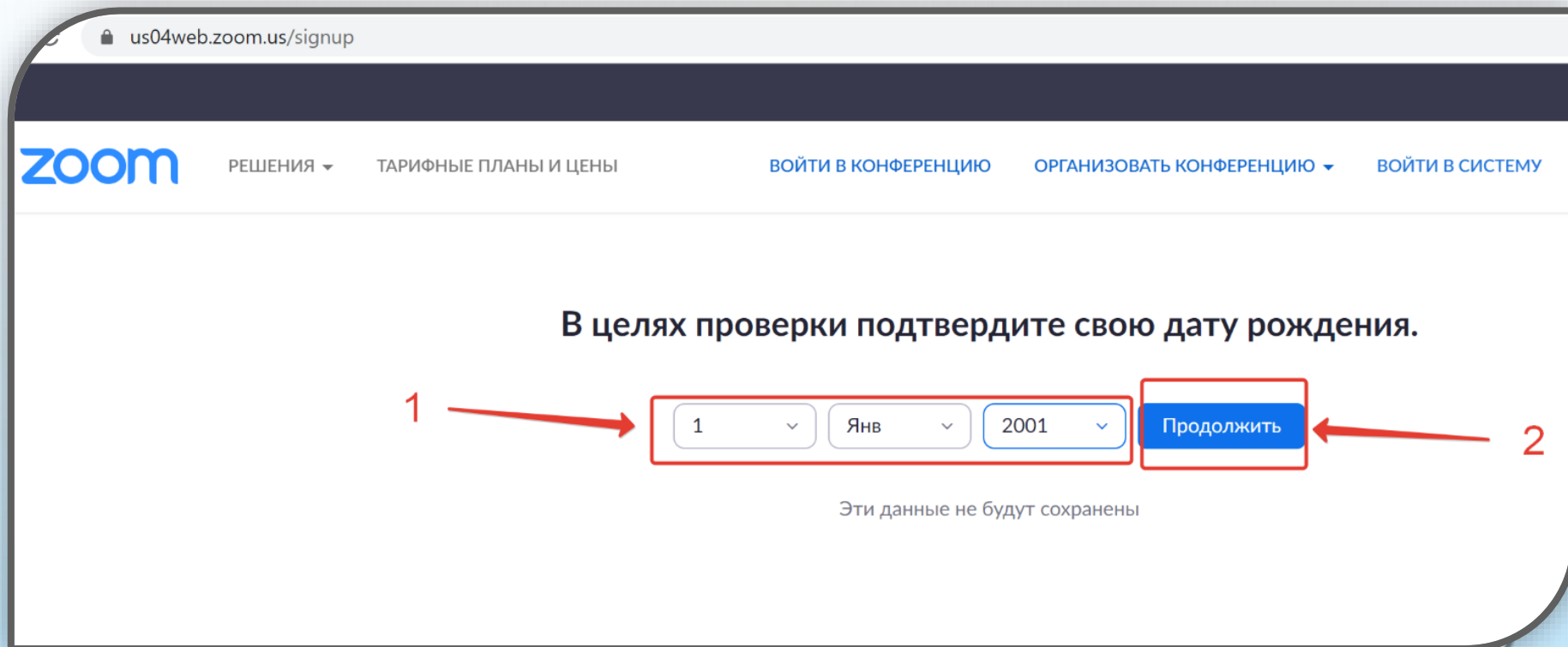
 Войти в систе...рез Facebook

Назад

1 

[Зарегистрироваться бесплатно](#)

**Далее вводим свою дату рождения и нажимаем кнопку
продолжить**



The screenshot shows the Zoom sign-up page at the URL `us04web.zoom.us/signup`. The page features the Zoom logo and navigation links: "РЕШЕНИЯ", "ТАРИФНЫЕ ПЛАНЫ И ЦЕНЫ", "ВОЙТИ В КОНФЕРЕНЦИЮ", "ОРГАНИЗОВАТЬ КОНФЕРЕНЦИЮ", and "ВОЙТИ В СИСТЕМУ". The main content area displays the instruction: "В целях проверки подтвердите свою дату рождения." Below this, there is a form with three dropdown menus for the date of birth: "1", "Янв", and "2001". A blue button labeled "Продолжить" is positioned to the right of the date fields. Red arrows and boxes highlight the date input area (labeled "1") and the "Продолжить" button (labeled "2"). Below the form, a note states: "Эти данные не будут сохранены".

us04web.zoom.us/signup

zoom РЕШЕНИЯ ▾ ТАРИФНЫЕ ПЛАНЫ И ЦЕНЫ ВОЙТИ В КОНФЕРЕНЦИЮ ОРГАНИЗОВАТЬ КОНФЕРЕНЦИЮ ▾ ВОЙТИ В СИСТЕМУ

В целях проверки подтвердите свою дату рождения.

1 → [1 ▾ Янв ▾ 2001 ▾] [**Продолжить**] ← 2

Эти данные не будут сохранены


Попадаем в следующее окно регистрации вводим адрес своей электронной почты, код с картинки и нажимаем кнопку регистрация

ТАРИФНЫЕ ПЛАНЫ И ЦЕНЫ ВОЙТИ В КОНФЕРЕНЦИЮ ОРГАНИЗОВАТЬ КОНФЕРЕНЦИЮ ▾ ВОЙТИ В СИСТЕ...

Бесплатная регистрация

1 → Ваш рабочий адрес электронной почты
inna.slotina@yandex.ru


2 → Код Captcha
2xprnr


3 → 


4 → [Регистрация](#)

Уже есть учетная запись? [Войти в систему.](#)

или

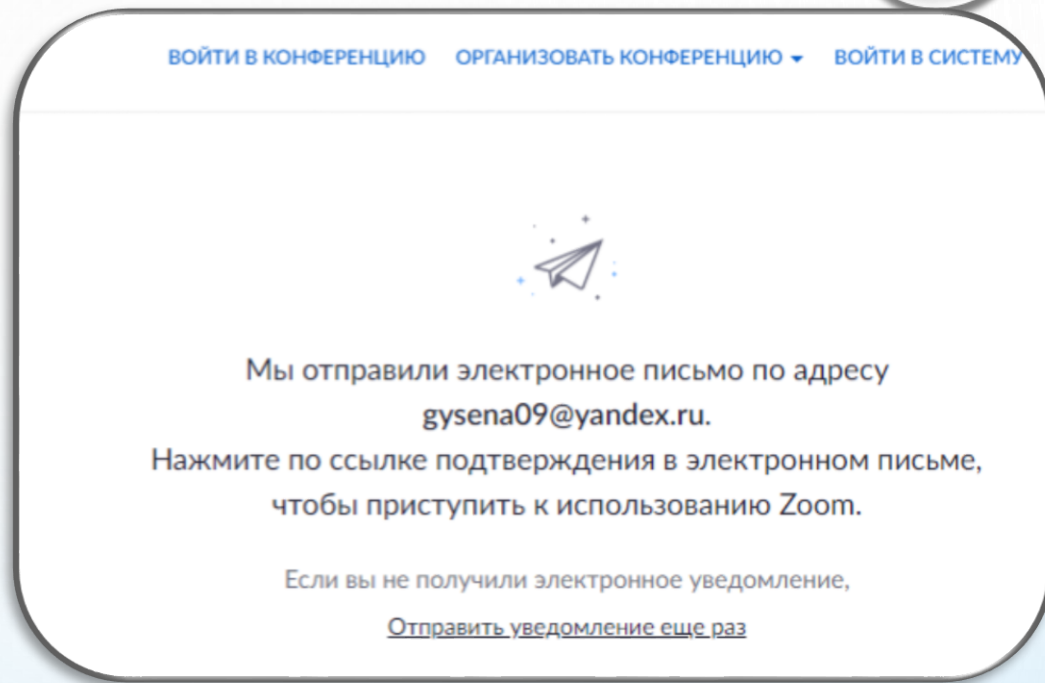
 Войти с помощью системы единого входа

 Войти с помощью Google

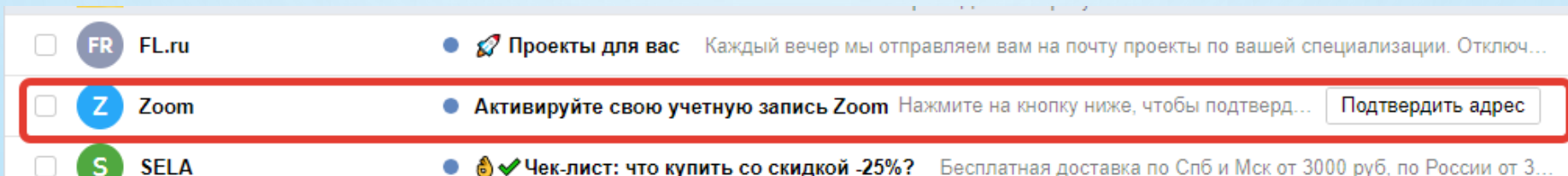
 Вход с помощью Facebook

Регистрируясь, я принимаю [Политику конфиденциальности](#) и [Условия предоставления услуг.](#)

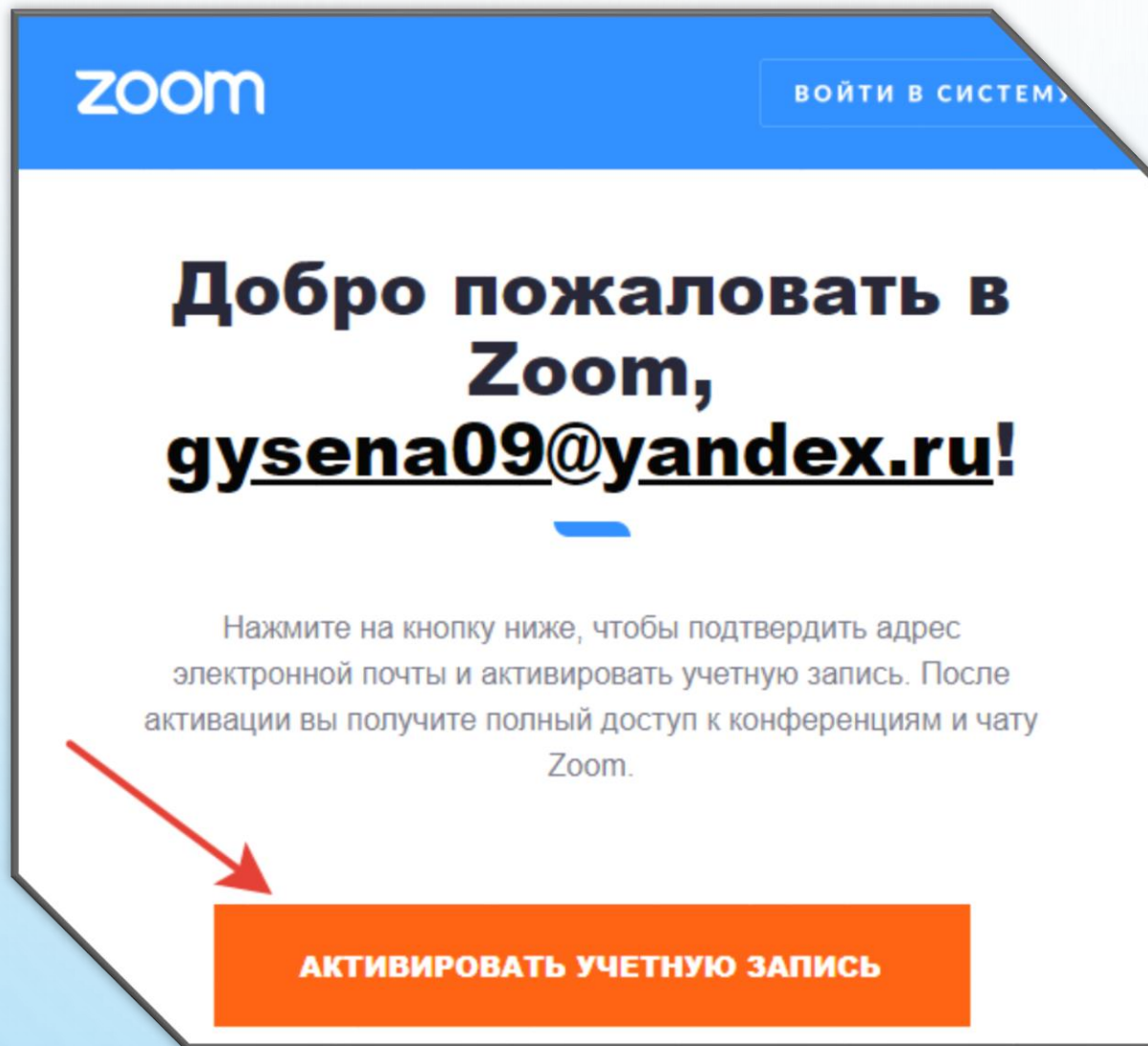
Появляется такое окно.



Далее вы заходите на почту, находим письмо



**Открываем письмо, нажимаем кнопку активировать
учётную запись**



Переходим в следующее окно, выбираем нет и нажимаем кнопку продолжить

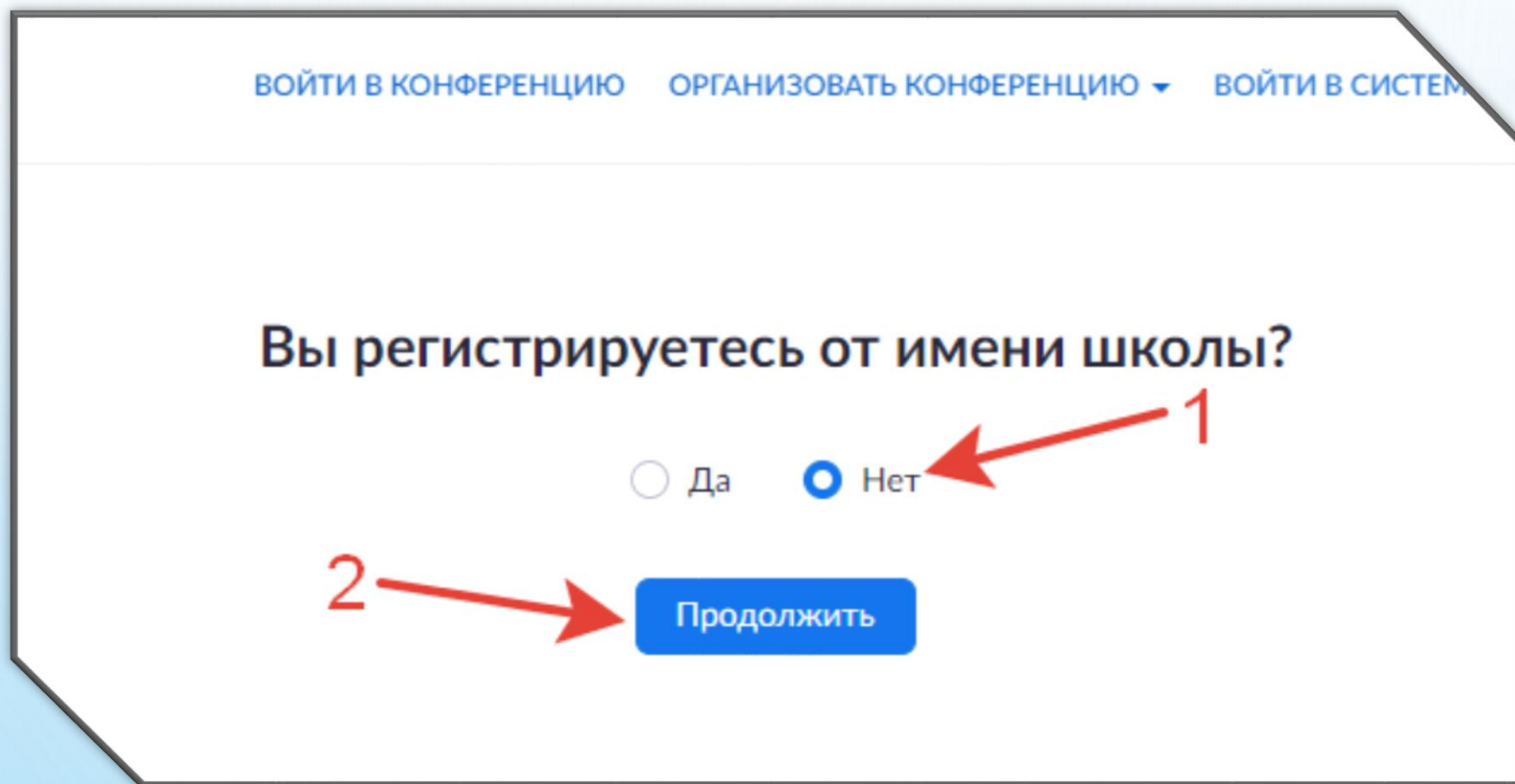
ВОЙТИ В КОНФЕРЕНЦИЮ ОРГАНИЗОВАТЬ КОНФЕРЕНЦИЮ ▾ ВОЙТИ В СИСТЕМ

Вы регистрируетесь от имени школы?

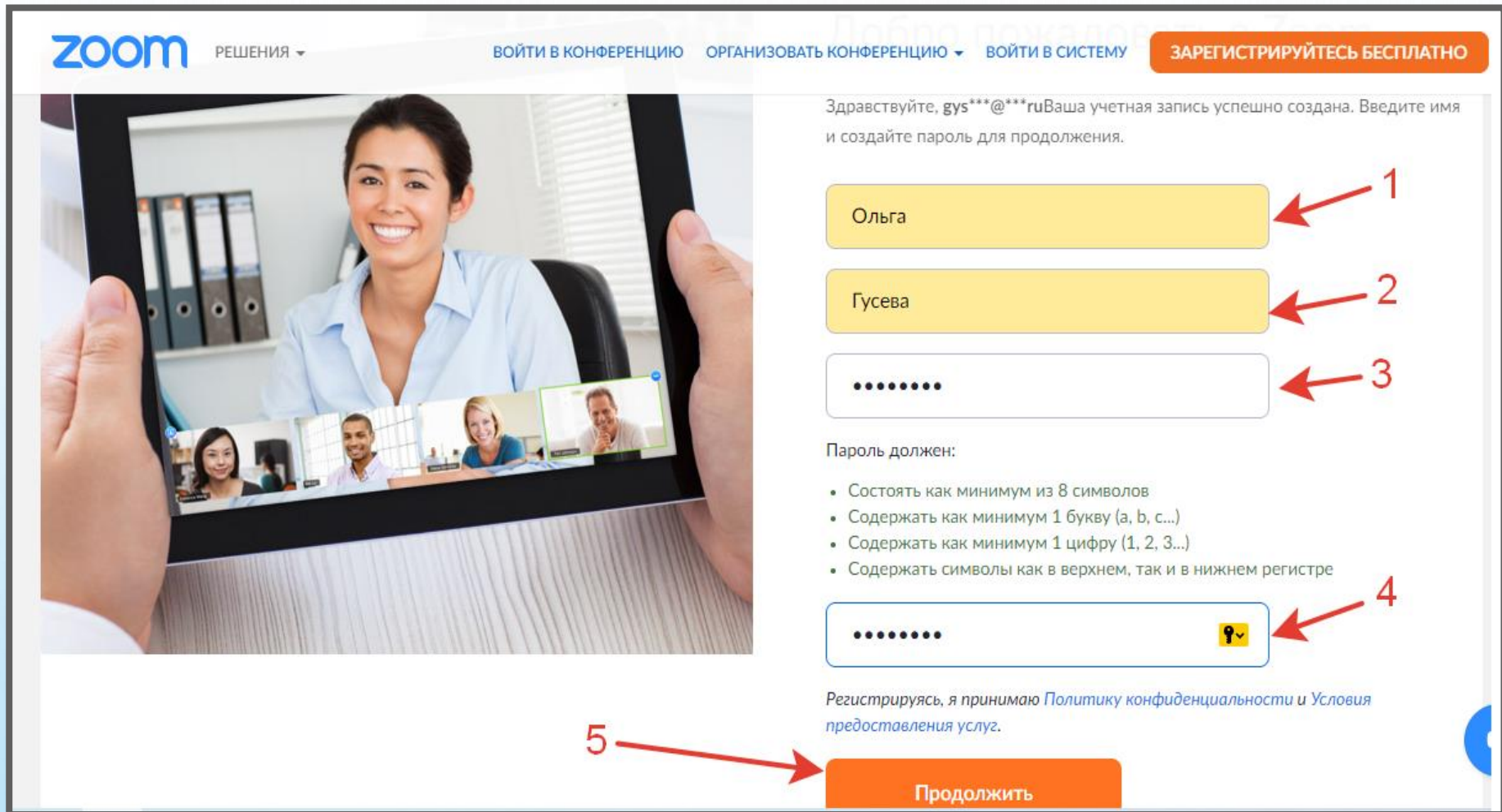
Да Нет

2 →

1 →

The image shows a registration form with a header containing three links: 'ВОЙТИ В КОНФЕРЕНЦИЮ', 'ОРГАНИЗОВАТЬ КОНФЕРЕНЦИЮ' with a dropdown arrow, and 'ВОЙТИ В СИСТЕМ'. Below the header is a question: 'Вы регистрируетесь от имени школы?'. There are two radio buttons: 'Да' (unselected) and 'Нет' (selected). A red arrow labeled '1' points to the 'Нет' radio button. Below the radio buttons is a blue button labeled 'Продолжить'. A red arrow labeled '2' points to this button.

В открывшемся окне заполняем данные: имя, фамилию, придумываем пароль и нажимаем кнопку продолжить



The screenshot shows the Zoom registration interface. On the left, a hand holds a tablet displaying a Zoom meeting with a woman in the foreground and four other participants in a grid below. The main registration form on the right includes the Zoom logo, navigation links, a 'REGISTER FOR FREE' button, a confirmation message, and input fields for name, surname, and password. A list of password requirements and a 'Continue' button are also visible. Red arrows with numbers 1 through 5 point to the following elements:

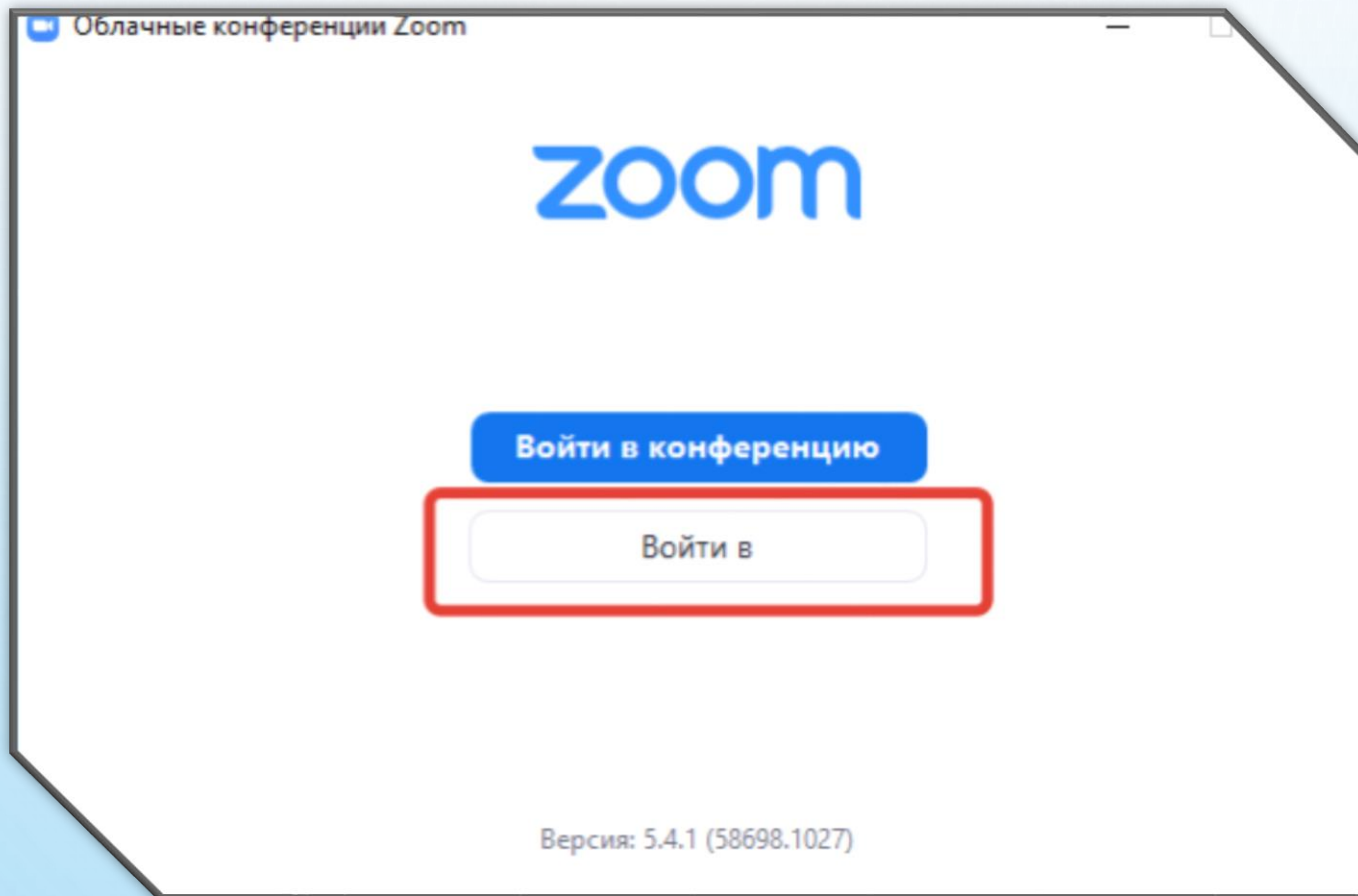
- 1: The first name input field containing 'Ольга'.
- 2: The last name input field containing 'Гусева'.
- 3: The password input field, currently masked with dots.
- 4: The password strength indicator icon (a key with a checkmark) next to the password field.
- 5: The orange 'Продолжить' (Continue) button at the bottom.

1 шаг работы на этом считается выполнен, программа скачана, установлена и вы зарегистрировались

2 шаг

Планируем конференцию на платформе на определенный день и время

Заходим в программу zoom, нажимаем кнопку **ВОЙТИ В**



**В новом окне вводим адрес электронной почты и пароль,
который мы писали при регистрации**

Облачные конференции Zoom

Войти в

Укажите ваш адрес электронной почты

Введите пароль [Забыли?](#)

Не выполнять выход

Войти в

или

Войти в систему через СЕВ

Войти в систе...через Google

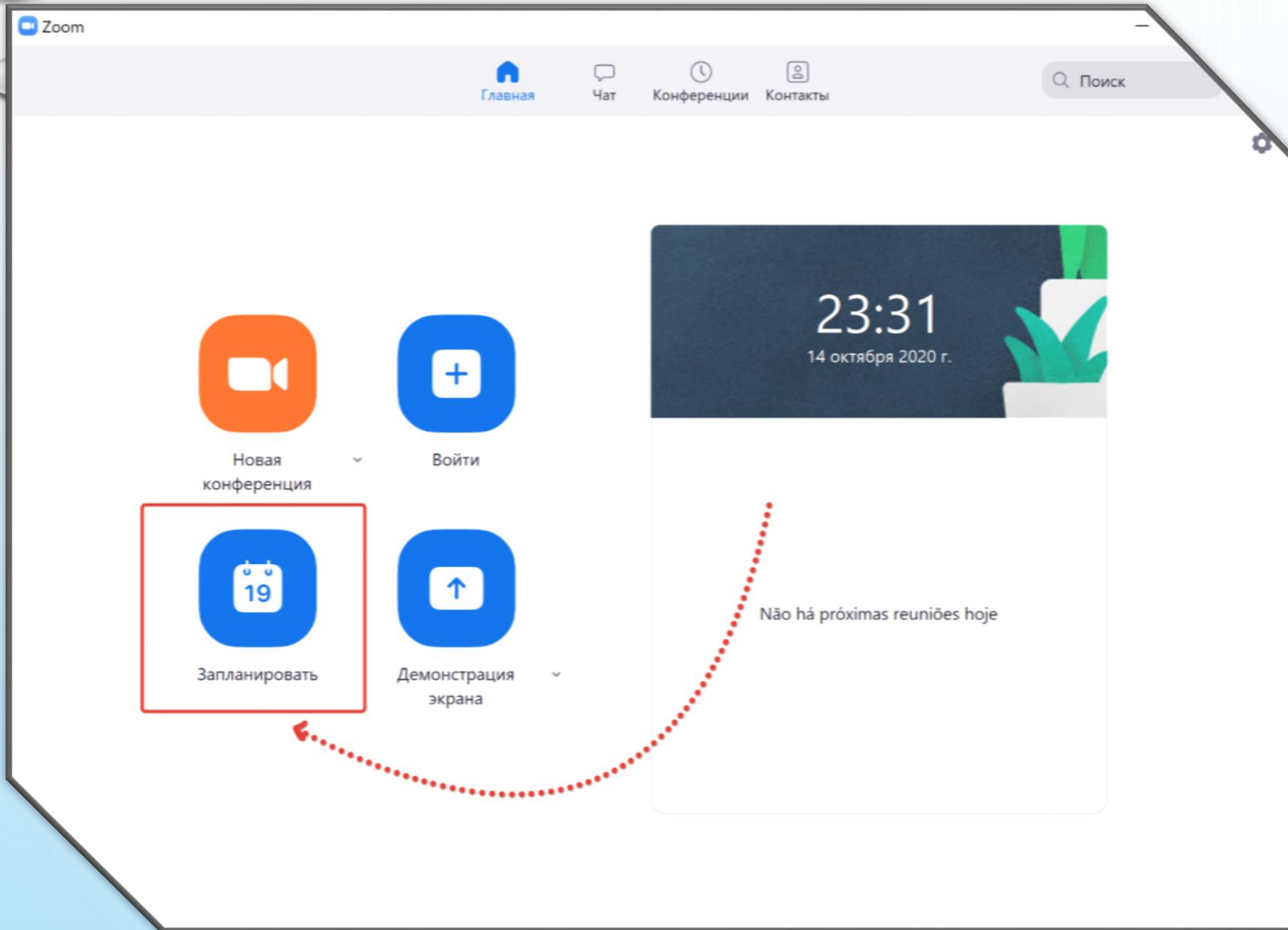
Войти в систе...рез Facebook

[Зарегистрироваться бесплатно](#)

[Назад](#)

The image shows a Zoom login interface. Three red arrows with numbers 1, 2, and 3 point to the email input field, the password input field, and the 'Войти в' button respectively. The interface includes a title bar, a header, a main heading, input fields, a checkbox, a button, and social login options.

В открывшемся окне выбираем кнопку запланировать



Запланировать конференцию

Тема

Родительское собрание

Начало:

Вс Ноябрь 8, 2020

1:00

Продолжите...

0 час

30 минуты

Повторяющаяся конференция

Часовой пояс: Москва

Идентификатор конференции

Создать автоматически

Идентификатор персональной конференции 806 363 8861

Безопасность

Код доступа

xKMF12



Зал ожидания

Видеоизображение

Организатор: Вкл. Выкл.

Участники: Вкл. Выкл.

Календарь

Outlook

Google Календарь

Другие календари

Расширенные параметры

Сохранить

Отмена

**В окне
запланировать
конференцию
заполняем и
выбираем нужные
нам параметры и
нажимаем
кнопку сохранить**

Запланировать конференцию

Запланировать конференцию

Тема

Родительское собрание

Начало: Вс Ноябрь 8, 2020 1:00

Продолжите... 0 час 30 минуты

Повторяющаяся конференция Часовой пояс: Москва

Идентификатор конференции

Создать Zoom: запланировать конференцию 806 363 8861

Безопасность

Код доступа

Видеоизображение

Организатор: Вкл. Выкл. Участники: Вкл. Выкл.

Календарь

Outlook Google Календарь Другие календари

Расширенные параметры

Разрешить участникам подключаться в любой момент

Выключать звук участников при входе

Автоматически записывать конференцию на локальный компьютер

Сохранить Отмена

Идентификатор конференции

Zoom: запланировать конференцию

Планирование...

Zoom: запланировать конференцию

Ваша конференция запланирована.

Нажмите кнопку ниже, чтобы копировать приглашение в буфер.

Ольга Гусева приглашает вас на запланированную конференцию: Zoom.

Тема: Родительское собрание
Время: 8 ноя 2020 01:00 AM Москва

Подключиться к конференции Zoom
<https://us05web.zoom.us/j/88286065880?pwd=WUVacmY1MUoxVEtBQWl0Y1lHNkFmUT09>

Идентификатор конференции: 882 8606 5880
Код доступа: xKMF12

Открыть в календаре по умолчанию (.ics) Копировать в буфер

Zoom

Главная

Чат

Конференц...

Контакты

Поиск



Новая конференция



Войти



Запланировать



Демонстрация экрана

0:51

8 ноября 2020 г.

Родительское собра...



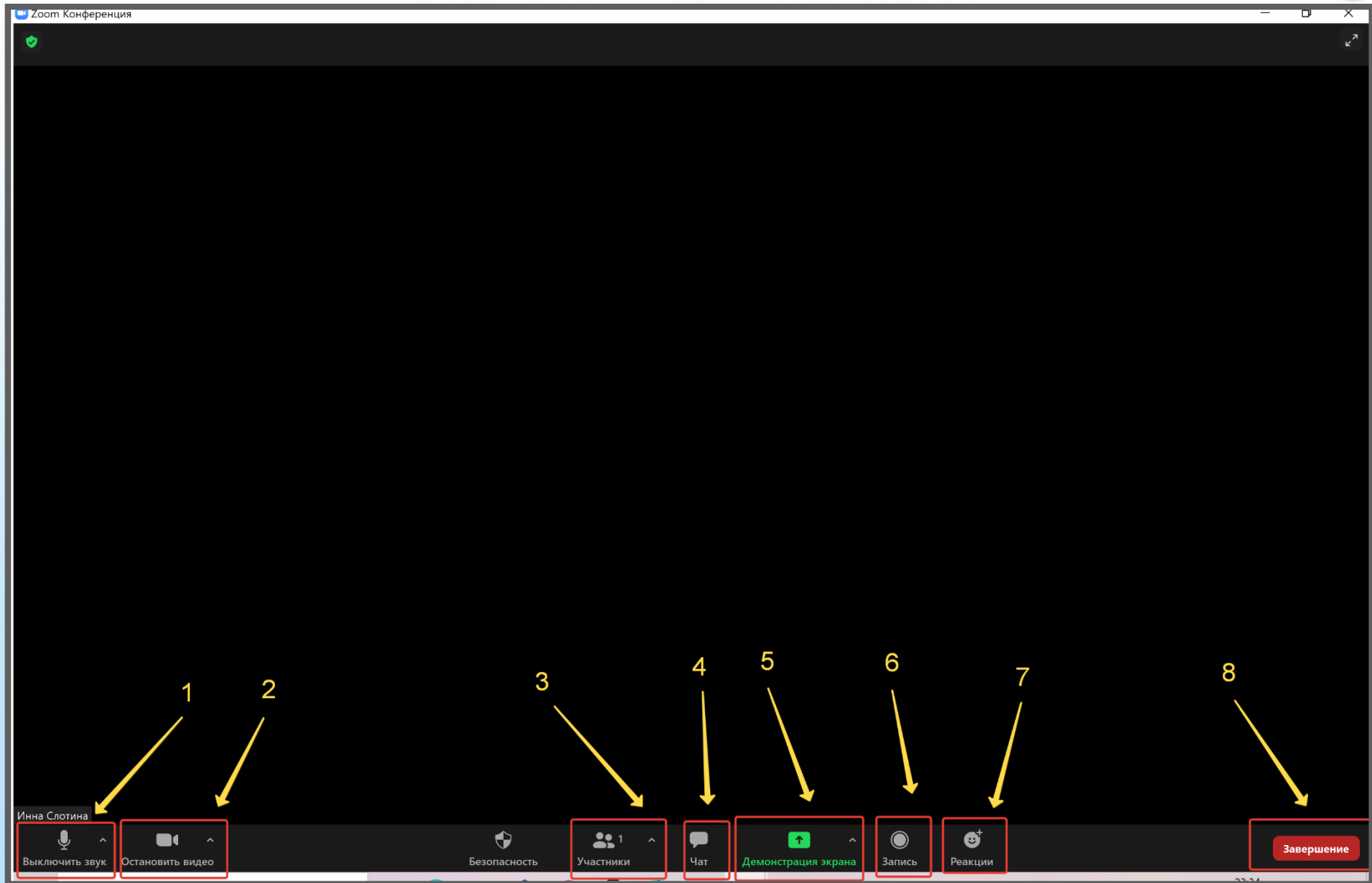
Начать

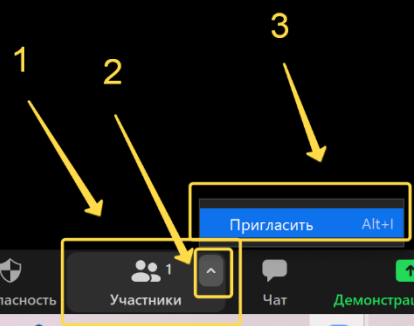
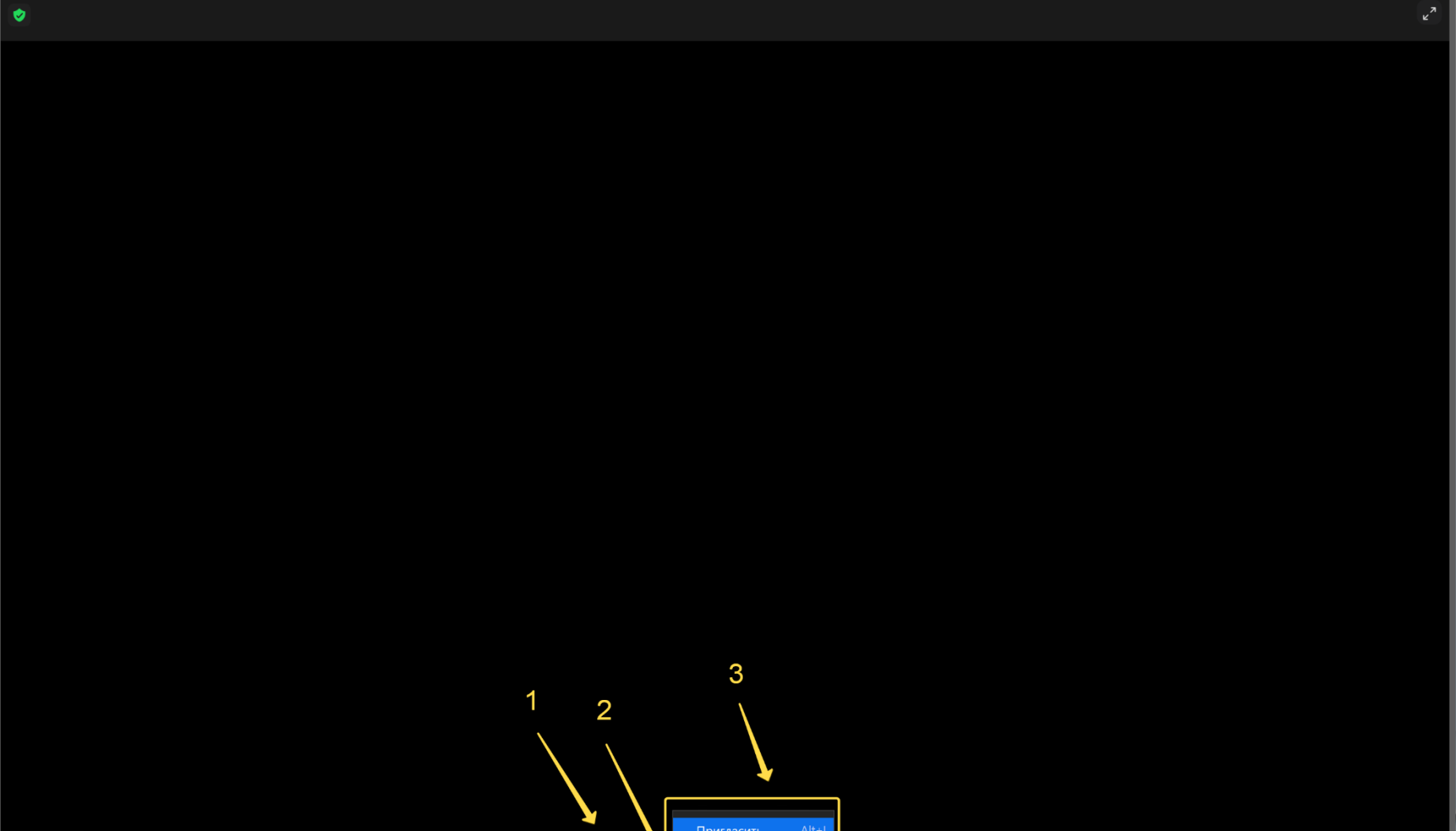
1:00 - 1:30 | Начнется через 9 мин

Идентификатор конференции: 882 8606 5880

4 шаг

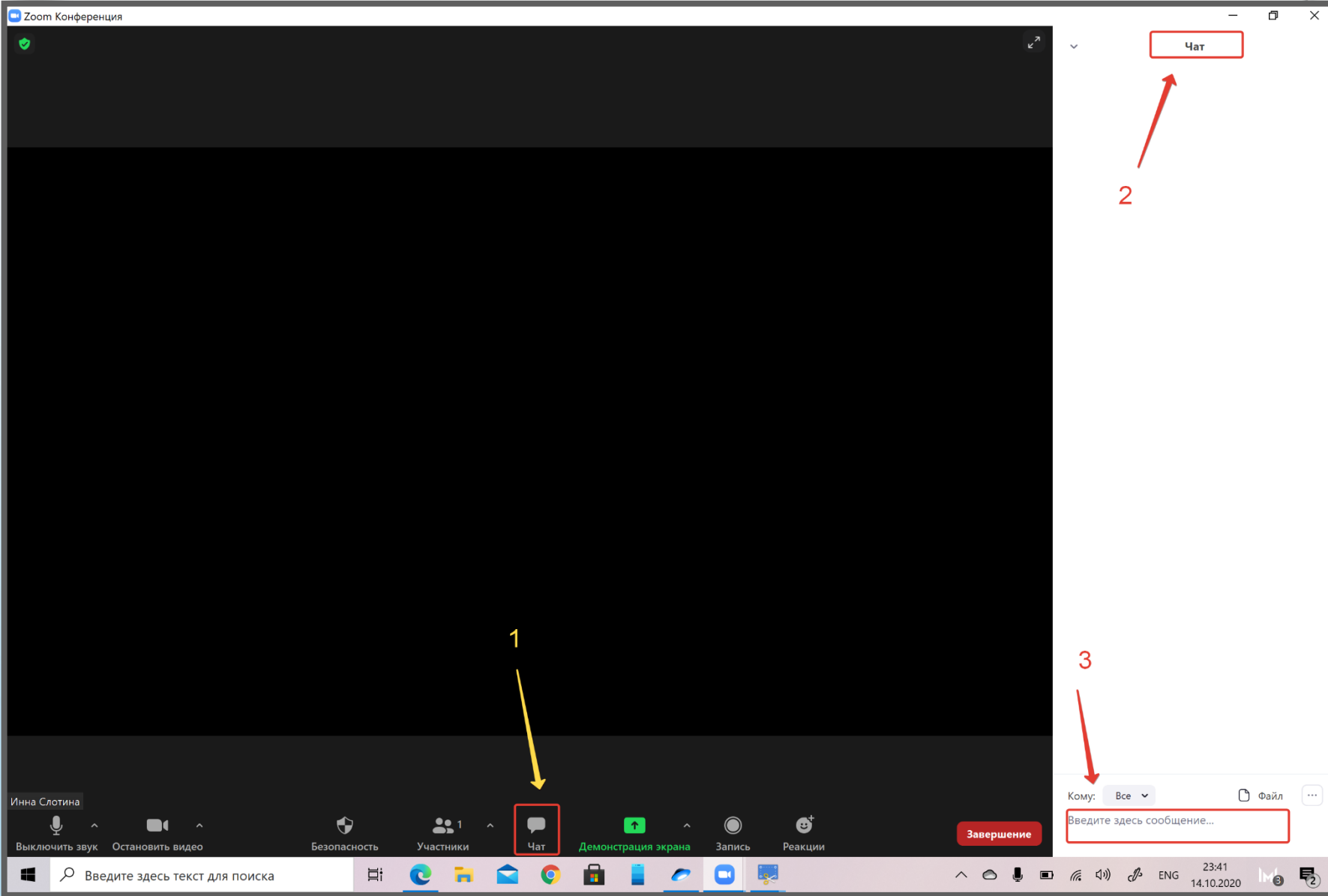
В назначенное время подключаемся к конференции, создаем допуск родителям.

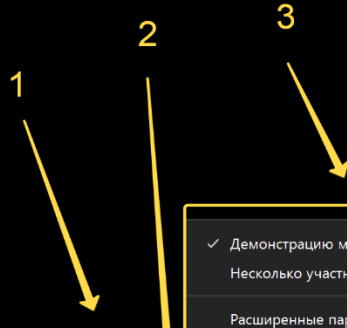
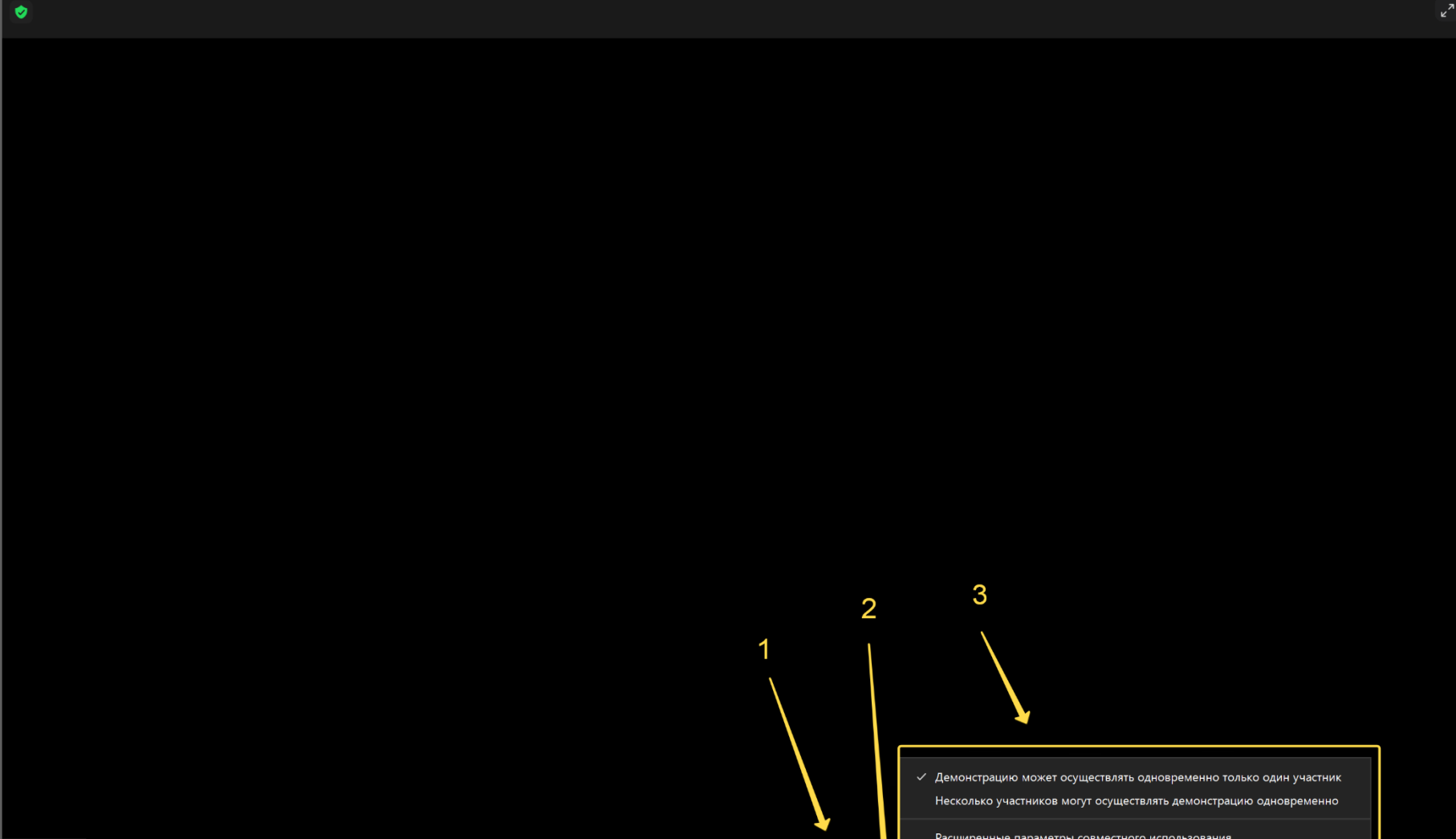




Инна Слотина

Выключить звук Остановить видео Безопасность Участники 1 Чат Демонстрация экрана Запись Реакции **Завершение**





✓ Демонстрацию может осуществлять одновременно только один участник
Несколько участников могут осуществлять демонстрацию одновременно
Расширенные параметры совместного использования...

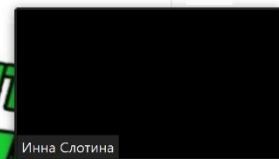
Родители-водители! Автокресло обязательно купить и ребенка в нём перевозите!!!



**Машину починить
МОЖНО!**



**Ребенка починить
НЕЛЬЗЯ!**

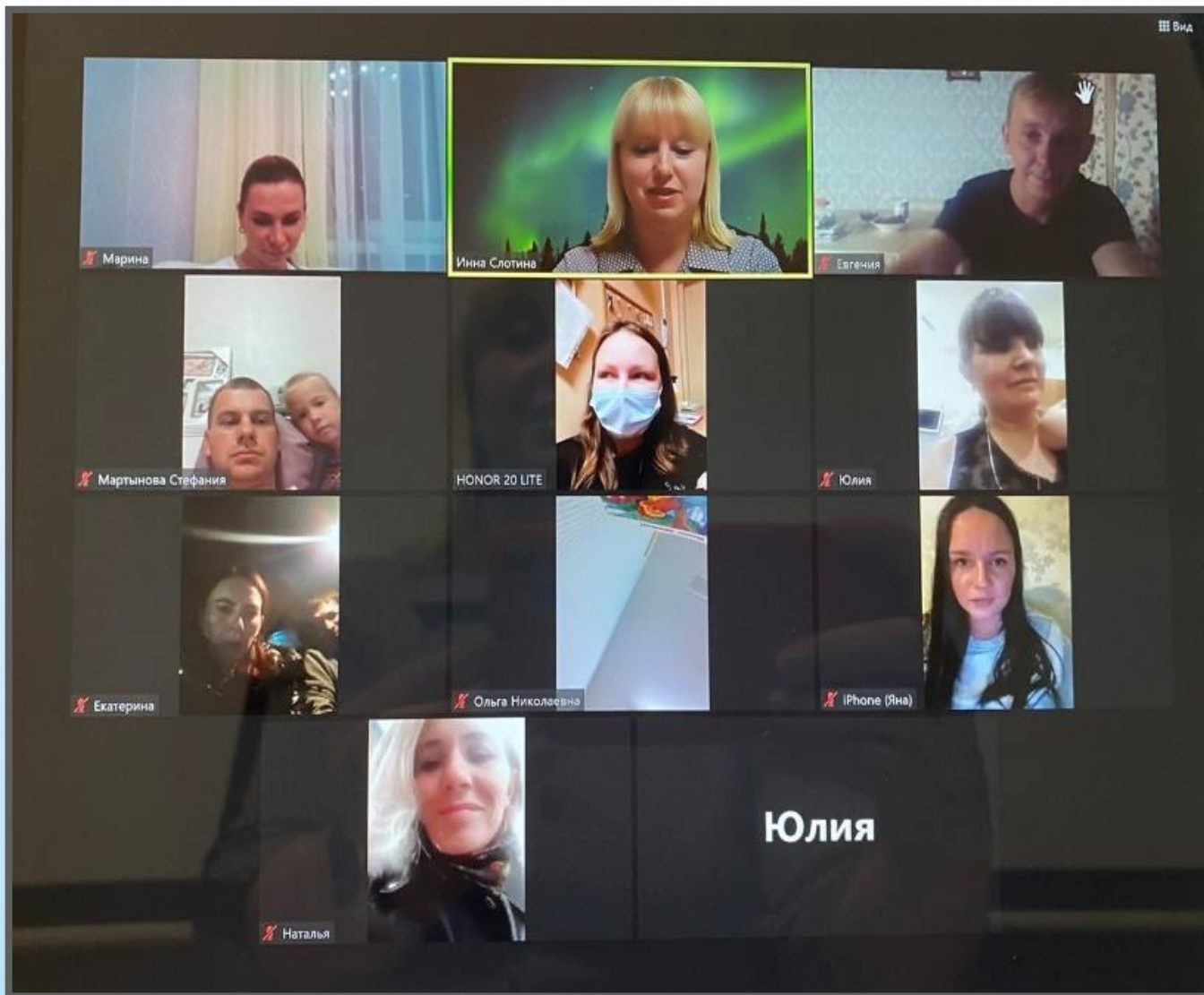


2

1

5 шаг

Проводим собрание, отвечаем на интересующие родителей вопросы.



The image features a light blue gradient background with several realistic water droplets of various sizes scattered in the corners. The droplets have highlights and shadows, giving them a three-dimensional appearance. The text is centered in the middle of the page.

СПАСИБО ЗА ВНИМАНИЕ